



『日本看護学会論文集』 Web版の使い方




『日本看護学会論文集』は、第42回(2011年)以降Web版のみでの提供になりました。「最新看護索引Web」や「医中誌Web」というデータベースからPDFを閲覧・ダウンロードできます。

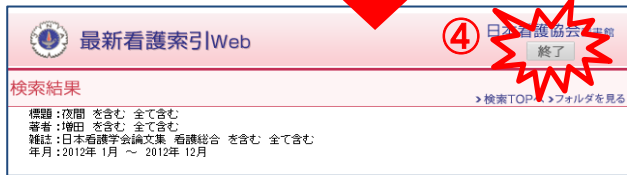
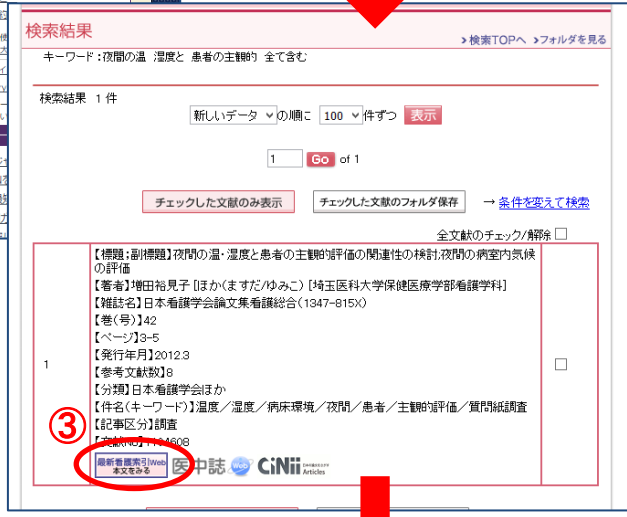
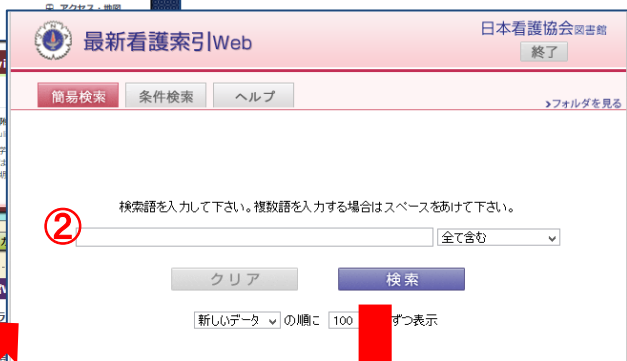
学内またはVPN接続でアクセス可能です。同時にログインできるのは **3人** までです。

1 「最新看護索引Web」から使う

- ① 医学分館ホームページ (<http://www.library.med.tohoku.ac.jp/>) にアクセスし、データベースのメニューにある「最新看護索引web」のリンクをクリックします。



- ② キーワードで検索します。詳細条件で検索する場合は「条件検索」タブをクリックして検索します。
- ③ 検索結果が表示されたら、 というアイコンをクリックすると論文のPDFを閲覧できます
- ④ 利用が終わったら画面右上の「終了」をクリックして必ずログアウトしてください。



本文が閲覧可能な場合は、  などのアイコンが表示されます。アイコンが非表示または   のアイコンの場合、本文は閲覧できません。

2 「医中誌 web」から使う

- ① 医学分館ホームページ(<http://www.library.med.tohoku.ac.jp/>)にアクセスし、黄緑色の「医中誌 web」アイコンをクリックするか、データベースのメニューにある「医中誌 web」のリンクをクリックします。
- ② 医中誌 Web のログイン画面になりますので、「ログイン」をクリックします。
- ③ 医中誌 Web で論文を検索します。検索結果に表示される **最新看護索引|Web PDF** をクリックして下さい。

The screenshot shows the Tohoku University Medical Library homepage. A red circle highlights the '医中誌Web' button in the navigation bar. An arrow points to the '医中誌Web' login page, where a red circle highlights the 'ログイン' button. Another arrow points to the search results page, where a red circle highlights the '最新看護索引|Web PDF' link. Red numbers 1, 2, and 3 are placed near these key elements.

- ④ 最新看護索引 Web のページに切り替わります。 **最新看護索引|Web 本文をみる** をクリックすると論文が閲覧できます。

The screenshot shows the search results page for '最新看護索引 Web'. A red circle highlights the '最新看護索引|Web 本文をみる' link in the search results list. A red number 4 is placed next to this link.

- ⑤ 利用が終わったら、最新看護索引 Web 画面右上の「終了」をクリックして **必ずログアウト** してください。

The screenshot shows the search results page with a red starburst highlighting the '終了' button in the top right corner. A red number 5 is placed next to this button.

- ⑥ また、医中誌 Web 画面右上の「終了」も、クリックして **必ずログアウト** してください。

The screenshot shows the '医中誌 Web' search page with a red starburst highlighting the '終了' button in the top right corner. A red number 6 is placed next to this button.