

『日本看護学会論文集』 Web版の使い方

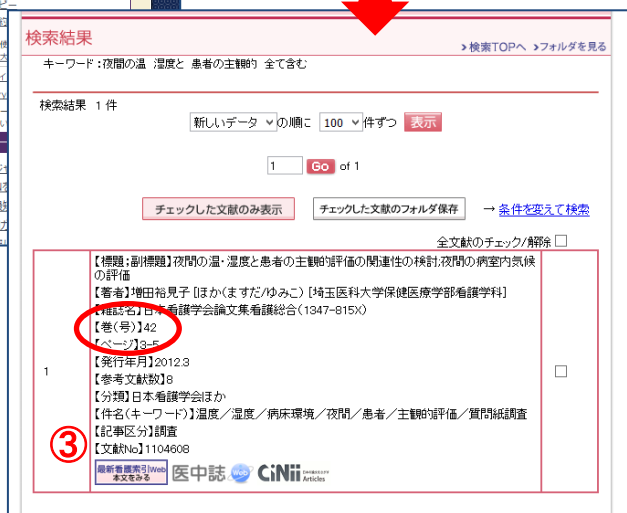
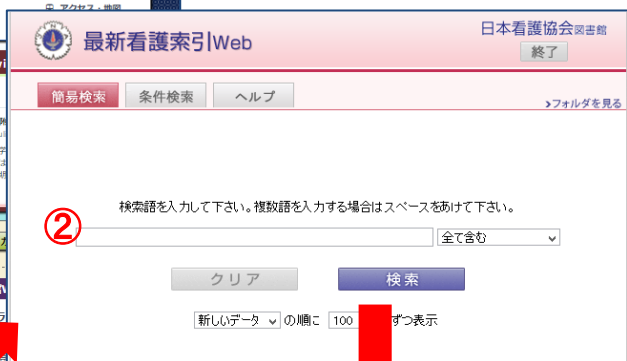


『日本看護学会論文集』は、第42回(2011年)以降Web版のみでの提供になりました。「最新看護索引Web」や「医中誌Web」というデータベースからPDFを閲覧・ダウンロードできます。

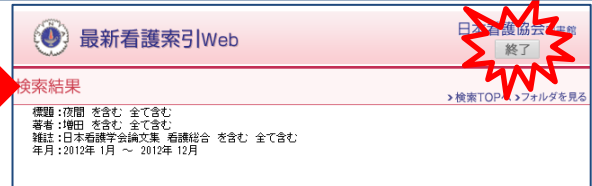
学内またはVPN接続でアクセス可能です。同時にログインできるのは**3人**までです。

1 「最新看護索引Web」から使う

- ① 医学分館ホームページ (<http://www.library.tohoku.ac.jp/med/>) にアクセスし、データベースのメニューにある「最新看護索引web」のリンクをクリックします。



- ② キーワードで検索します。詳細条件で検索する場合は「条件検索」タブをクリックして検索します。
- ③ 検索結果が表示されたら、[最新看護索引Web 本文をみる](#) というアイコンをクリックすると論文のPDFを閲覧できます
- ④ 利用が終わったら画面右上の「終了」をクリックして必ずログアウトしてください。



本文が閲覧可能な場合は、[最新看護索引Web 本文をみる](#) [最新看護索引Web PDF](#) などのアイコンが表示されます。アイコンが非表示または [医中誌](#) [CiNii](#) のアイコンの場合、本文は閲覧できません。

2 「医中誌 web」から使う

- ① 医学分館ホームページ(<http://www.library.tohoku.ac.jp/med/>)にアクセスし、黄緑色の「医中誌 web」アイコンをクリックするか、データベースのメニューにある「医中誌 web」のリンクをクリックします。
- ② 医中誌 Web のログイン画面になりますので、「ログイン」をクリックします。
- ③ 医中誌 Web で論文を検索します。検索結果に表示される [最新看護索引|Web PDF](#) をクリックして下さい。

The screenshot shows the Tohoku University Medical Library homepage. A red circle highlights the '医中誌Web' button in the navigation bar. An arrow points to the '医中誌Web' login page, where a red circle highlights the 'ログイン' button. Another arrow points to the search results page, where a red circle highlights the '最新看護索引|Web PDF' link.

- ④ 最新看護索引 Web のページに切り替わります。 [最新看護索引|Web 本文をみる](#) をクリックすると論文が閲覧できます。

The screenshot shows the search results page for '最新看護索引 Web'. A red circle highlights the link '最新看護索引|Web 本文をみる' next to the search results.

- ⑤ 利用が終わったら、最新看護索引 Web 画面右上の「終了」をクリックして 必ずログアウト してください。また、医中誌 Web 画面画面右上の「終了」も、クリックして 必ずログアウト してください。

The screenshot shows the '最新看護索引 Web' page with a red starburst icon highlighting the '終了' button. Below it, the '医中誌 Web' page is shown with another red starburst icon highlighting its '終了' button.